

POWEREDGE Bipolar Coagulation Forceps with Cutting Blade



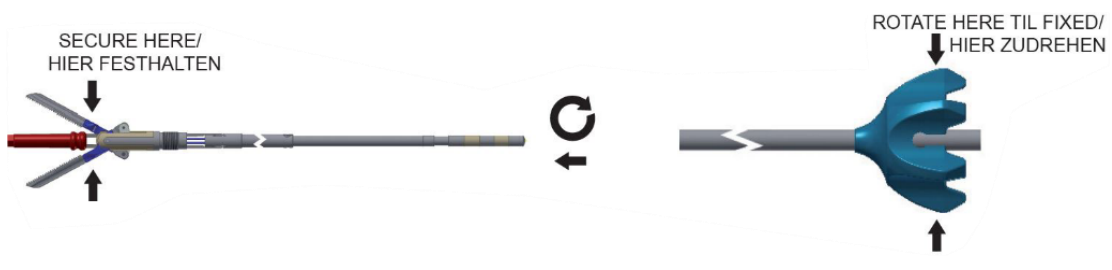

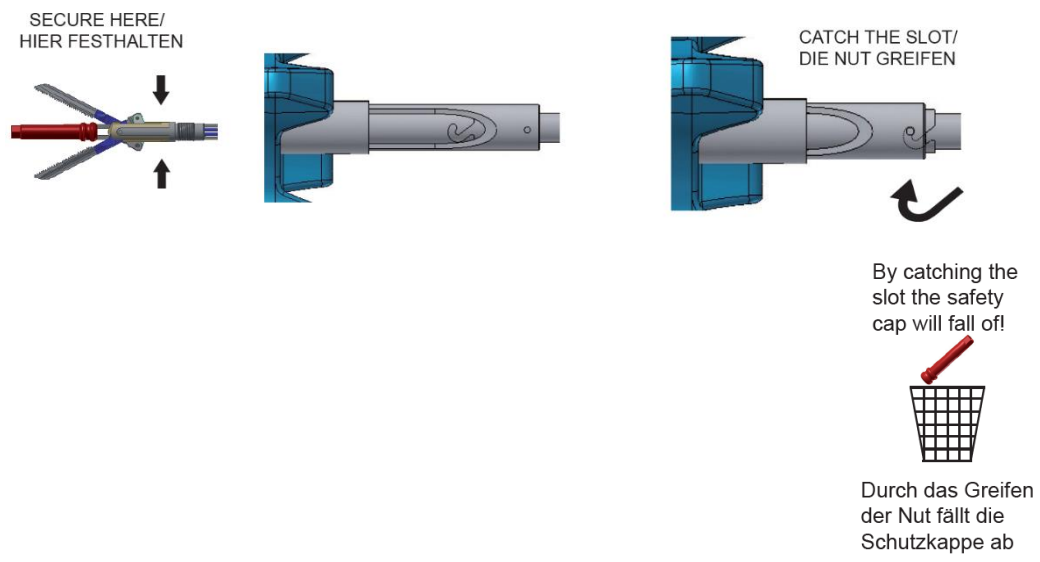
Dokumenten ID: PIC-006 v1
 Bereich / Verantwortung: Produktmanagement
 Prozesseigner:in: Produktmanager:in



Erstellung / Bearbeitung	Niklas Görner 09.03.2023 14:56:40
Prüfung	Digiser, Robin 14.06.2023 12:00:41
Freigabe	Schäfer, Michael 14.12.2023 16:37:49

POWEREDGE Bipolar Coagulation Forceps with Cutting Blade
 POWEREDGE Bipolare Koagulationszange mit Messer


MONTAGEANWEISUNG / ASSEMBLY ↓

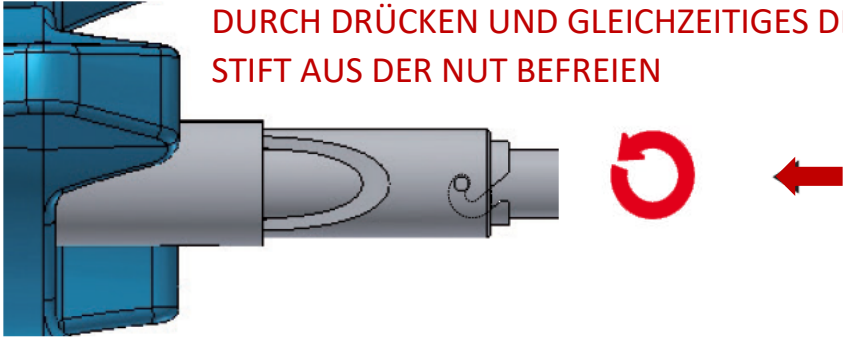



Nr. / No.		
01		
02		
03		





<p>04</p>	
<p>05</p>	
<p>06</p>	

<p>07</p>	 <p>SECURE HERE / HIER FESTHALTEN</p>
<p>08</p>	 <p>PRESS / DRÜCKEN (KLICK)</p>
<p>Nr. / No.</p>	

DEMONTAGEANWEISUNG / DISASSEMBLY ↓

<p>Nr. / No.</p>	
<p>01</p>	 <p>PRESS / DRÜCKEN (KLICK)</p>

<p>02</p>	 <p>RELEASE THE SLOT BY PUSHING AND TURNING / DURCH DRÜCKEN UND GLEICHZEITIGES DREHEN DEN STIFT AUS DER NUT BEFREIEN</p>
<p>03</p>	
<p>04</p>	
<p>05</p>	 <p>TURN 90° / 90° DREHEN</p>

<p>06</p>	
<p>07</p>	
<p>08</p>	
<p>09</p>	
<p>Nr. / No.</p>	